

FAQ Hosting

E-Mail Spam Filter einrichten

E-Mail SPAM Filter Regel

SPAM E-Mail werden vom Mail Server mit aktiviertem AntiSpam mit dem Betreff *****SPAM***** erweitert
Beispiel: aus Betreff *PHAtwaRMA* wird *****SPAM*** PHAtwaRMA**

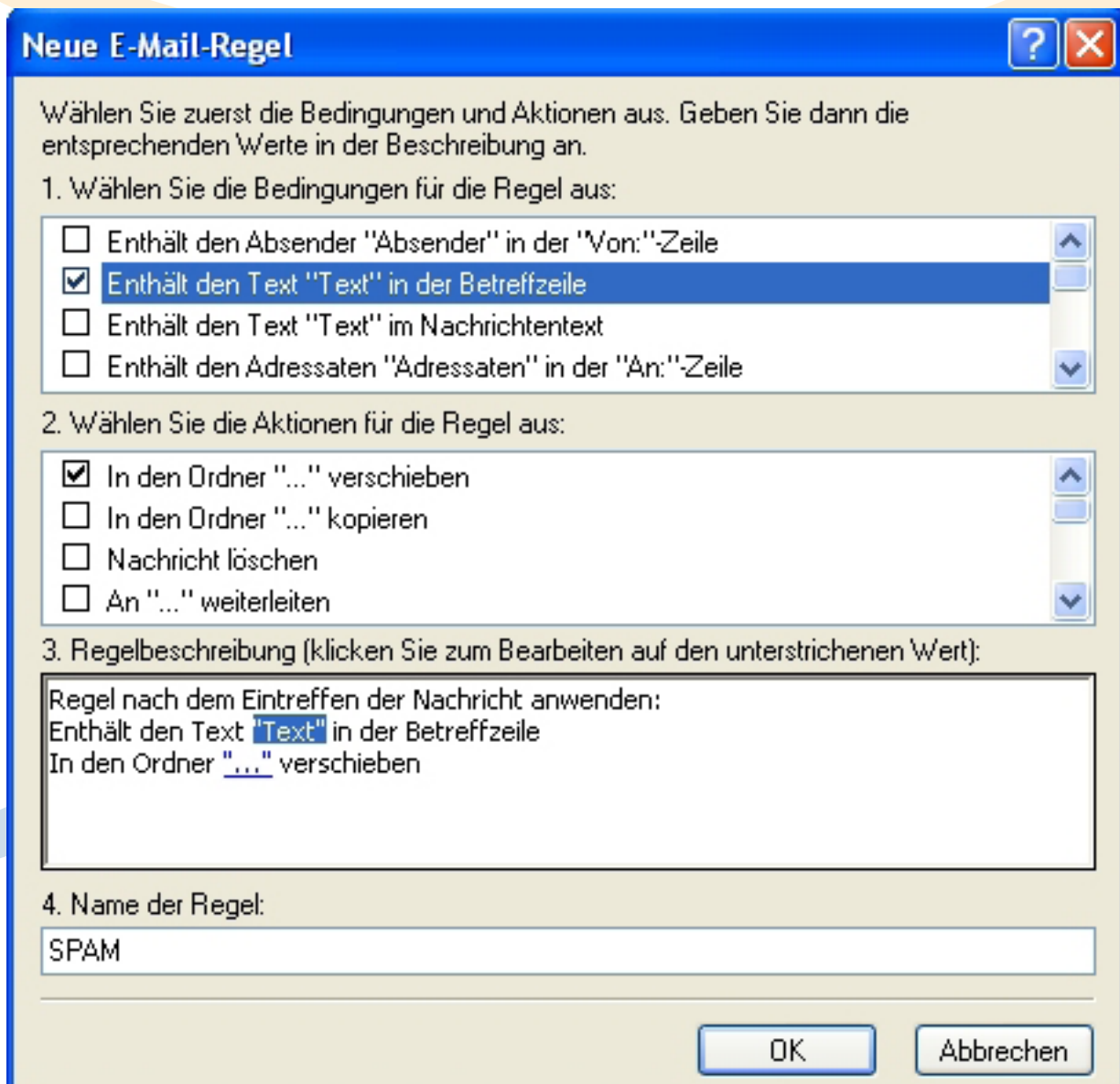
1. Outlook Express

Starten Sie Outlook und wählen im Menu *Extras / Nachrichten Regeln*

Klicken Sie auf *Neue E-Mail Regel*

Wählen Sie nun: Enthält den Text „Text“ in der Betreffzeile

Wählen Sie: in den Ordner „...“ verschieben



Neue E-Mail-Regel

Wählen Sie zuerst die Bedingungen und Aktionen aus. Geben Sie dann die entsprechenden Werte in der Beschreibung an.

1. Wählen Sie die Bedingungen für die Regel aus:

- Enthält den Absender "Absender" in der "Von:"-Zeile
- Enthält den Text "Text" in der Betreffzeile
- Enthält den Text "Text" im Nachrichtentext
- Enthält den Adressaten "Adressaten" in der "An:"-Zeile

2. Wählen Sie die Aktionen für die Regel aus:

- In den Ordner "... " verschieben
- In den Ordner "... " kopieren
- Nachricht löschen
- An "... " weiterleiten

3. Regelbeschreibung (klicken Sie zum Bearbeiten auf den unterstrichenen Wert):

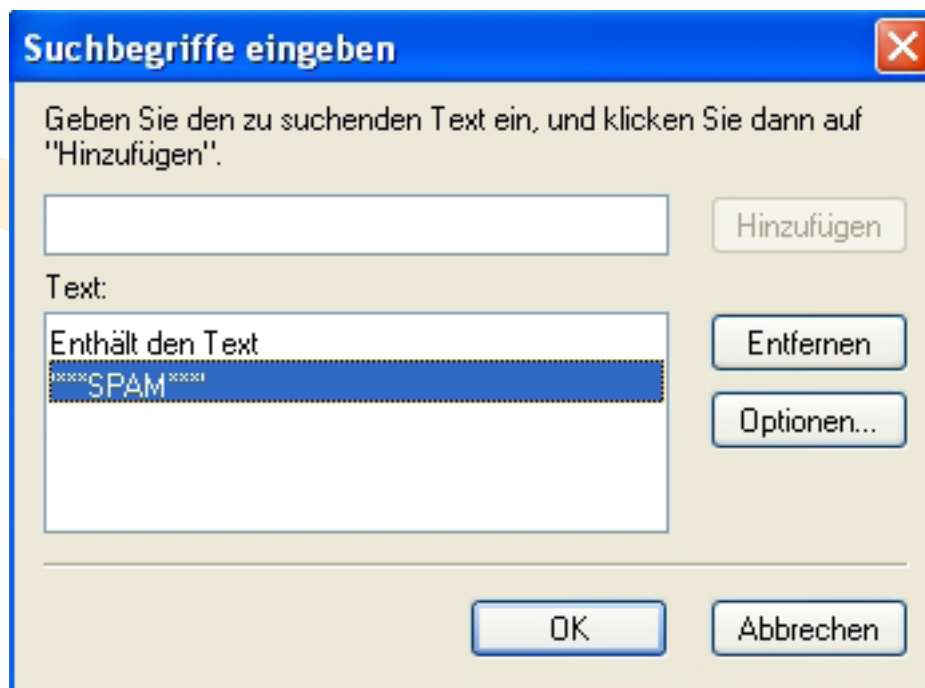
Regel nach dem Eintreffen der Nachricht anwenden:
Enthält den Text "Text" in der Betreffzeile
In den Ordner "..." verschieben

4. Name der Regel:

SPAM

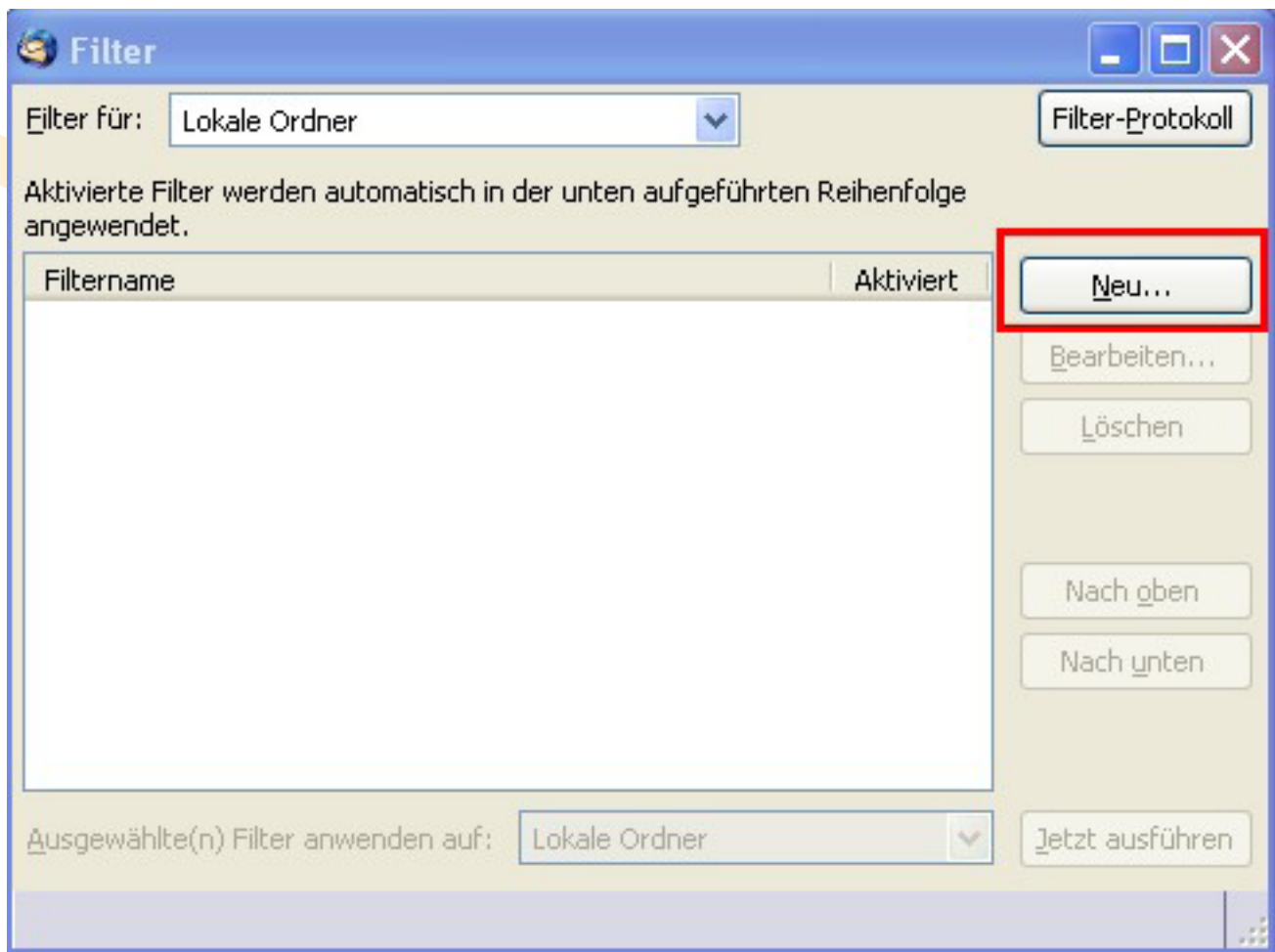
OK Abbrechen

Geben Sie als Suchbegriff *****SPAM***** ein
Wählen Sie einen Ordner wohin SPAM E-Mails verschoben werden sollten
(wir empfehlen dafür einen neuen Ordner *Junk* oder *SPAM* zu erstellen)



2. Mozilla Thunderbird

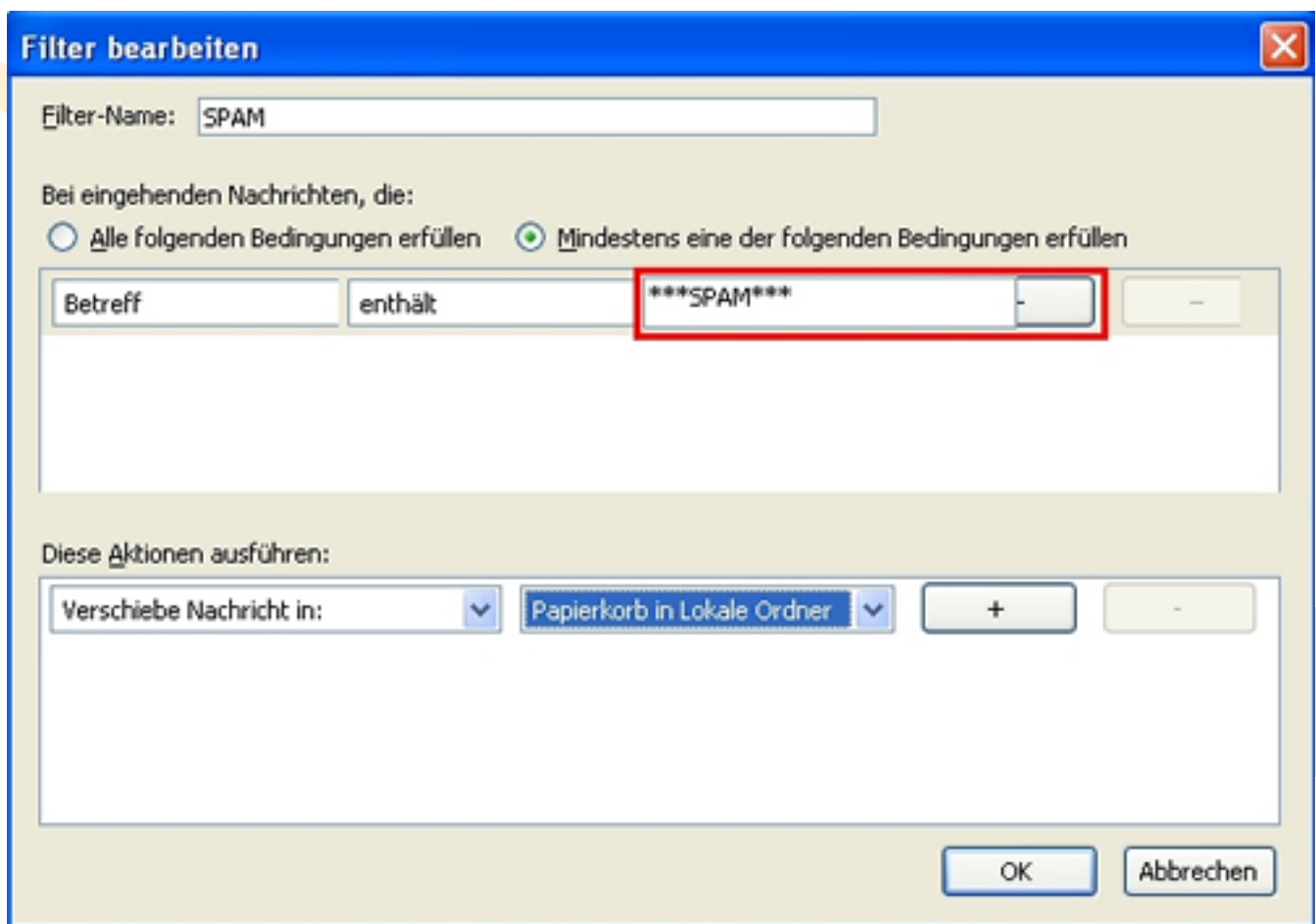
Starten Sie Mozilla Thunderbird und wählen im Menu *Extras / Filter*
Wählen Sie *Filter für: Lokale Ordner „Neu“*



Für *Filter Name* geben Sie *SPAM* ein

Wählen Sie *Mindestens eine der folgenden Bedingungen erfüllen*
*Betreff, enthält, ***SPAM****

Beispiel für *Diese Aktion ausführen*:
Verschiebe Nachricht in:, Papierkorb in Lokale Ordner



Filter bearbeiten

Filter-Name:

Bei eingehenden Nachrichten, die:

Alle folgenden Bedingungen erfüllen Mindestens eine der folgenden Bedingungen erfüllen

Betreff enthält -

Diese Aktionen ausführen:

Verschiebe Nachricht in: + -

OK Abbrechen